



НАИМЕНОВАНИЕ ПРОГРАММЫ

Основное

Описание

Группы

Раздел

Обложка

Галерея

Профориентация

Билет в будущее

Чат модерации

История изменений

Комментарии

Баллы



При оформлении карточки: Для того, чтобы мероприятие привлекало внимание и вызвало интерес большого числа посетителей сайта, необходимо оформить карточку события максимально полно и содержательно.

Полное наименование *:

Гитара 6-струнная

Не более 250 символов

Публичное наименование *:

Гитара 6-струнная

Не более 65 символов

Краткое описание *:

Общеобразовательная программа художественно-эстетической направленности

Не более 140 символов

Статус *:

Опубликовано

Тип программы *:

Общеразвивающая

Учреждение *:

Центр развития творчества детей и юношества имени Г.И. Замаратского

Форма обучения *:

Очная форма обучения

Уровни программы:

Базовый

Тип местности:

Выберите тип местности

Продолжительность:

Сроки бронирования, дней *:

Удалить программу

Сохранить

Закрыть

В публичном наименовании сначала пишем слово **Программа**.

Пишем **какая программа** в полном названии, например: **Дополнительная общеразвивающая программа...**

Полное и публичное наименование должны совпадать.

Не используем **выделения шрифтом**: курсив, полужирный шрифт, Caps Lock.

Основное

Описание

Группы

Раздел

Обложка

Галерея

Профориентация

Билет в будущее

Чат модерации

История изменений

Комментарии

Баллы



При оформлении карточки: Для того, чтобы мероприятие привлекало внимание и вызывало интерес большого числа посетителей сайта, необходимо оформить карточку события максимально полно и содержательно.

Полное наименование *:

Дополнительная общеобразовательная программа «Фантазия и творчество».

Не более 250 символов

Публичное наименование *:

Программа «Фантазия и творчество»

Не более 65 символов

Краткое описание *:

Индивидуальный маршрут для одаренных детей в области изобразительного и декоративно - прикладного творчества.

Не более 140 символов

Статус *:

Опубликовано

Тип программы *:

Общеразвивающая

Учреждение *:

Дом детского творчества №2

Форма обучения *:

Очная форма обучения

Уровни программы:

Продвинутый (углубленный)

Тип местности:

Выберите тип местности

Продолжительность:

Сроки бронирования, дней *:

Удалить программу

Сохранить

Закрыть

СТАТУС ПРОГРАММЫ

Основное

Описание

Группы

Раздел

Обложка

Галерея

Профориентация

Билет в будущее

Чат модерации

История изменений

Комментарии

Баллы



При оформлении карточки: Для того, чтобы мероприятие привлекало внимание и вызывало интерес большого числа посетителей сайта, необходимо оформить карточку события максимально полно и содержательно.

Полное наименование *:

Гитара 6-струнная

Не более 250 символов

Публичное наименование *:

Гитара 6-струнная

Не более 65 символов

Краткое описание *:

Общеобразовательная программа художественно-эстетической направленности

Не более 140 символов

Статус *:

Модерация

Тип программы *:

Общеразвивающая

Учреждение *:

Центр развития творчества детей и юношества имени Г.И. Замаратского

Форма обучения *:

Очная форма обучения

Уровни программы:

Базовый

Тип местности:

Выберите тип местности

Продолжительность:

Сроки бронирования, дней *:

ПРОГРАММА НА ПРОВЕРКУ МОДЕРАТОРУ

Удалить программу

Сохранить

Закреть

Основное

Описание

Группы

Раздел

Обложка

Галерея

Профориентация

Билет в будущее

Чат модерации

История изменений

Комментарии

Баллы



При оформлении карточки: Для того, чтобы мероприятие привлекало внимание и вызывало интерес большого числа посетителей сайта, необходимо оформить карточку события максимально полно и содержательно.

Полное наименование *:

Гитара 6-струнная

Не более 250 символов

Публичное наименование *:

Гитара 6-струнная

Не более 65 символов

Краткое описание *:

Общеобразовательная программа художественно-эстетической направленности

Не более 140 символов

Статус:

Ожидает правки

Тип программы *:

Общеразвивающая

Учреждение:

Центр развития творчества детей и юношества имени Г.И. Замаратского

Форма обучения *:

Очная форма обучения

Уровни программы:

Базовый

Тип местности:

Выберите тип местности

Продолжительность:

Сроки бронирования, дней *:

ПРОГРАММА НА ПРОВЕРКУ АВТОРУ

Удалить программу

Сохранить

Закрыть

Основное

Описание

Группы

Раздел

Обложка

Галерея

Проориентация

Билет в будущее

Чат модерации

История изменений

Комментарии

Баллы



При оформлении карточки: Для того, чтобы мероприятие привлекало внимание и вызывало интерес большого числа посетителей сайта, необходимо оформить карточку события максимально полно и содержательно.

Полное наименование *:

Гитара 6-струнная

Не более 250 символов

Публичное наименование *:

Гитара 6-струнная

Не более 65 символов

Краткое описание *:

Общеобразовательная программа художественно-эстетической направленности

Не более 140 символов

Статус *:

Опубликовано

Тип программы *:

Общеразвивающая

Учреждение *:

Центр развития творчества детей и юношества имени Г.И. Замаратского

Форма обучения *:

Очная форма обучения

Уровни программы:

Базовый

Тип местности:

Выберите тип местности

Продолжительность:

Сроки бронирования, дней *:

ПРОГРАММА ОПУБЛИКОВАНА МОДЕРАТОРОМ

Удалить программу

Сохранить

Закрыть

ПРО ВОЗРАСТ

Основное

Описание

Группы

Раздел

Обложка

Галерея

Профориентация

Билет в будущее

Чат модерации

История изменений

Комментарии

Баллы

Краткое описание *:

Общеобразовательная программа художественно-эстетической направленности

Не более 140 символов

Статус *:

Опубликовано

Тип программы *:

Общеразвивающая

Учреждение *:

Центр развития творчества детей и юношества имени Г.И. Замаратского

Форма обучения *:

Очная форма обучения

Уровни программы:

Базовый

Тип местности:

Выберите тип местности

Продолжительность:

2

год

Сроки бронирования, дней *:

0

Например если занятие необходимо бронировать за 2 недели, необходимо в этом поле указать 14 дней

Возрастные ограничения, лет:

от: 6

до: 18

Размер группы, чел.:

до: 6

Удалить программу

Сохранить

Закреть

Возраст указывается до 17 лет (это предполагает 17 лет и 12 месяцев включительно), если это не программа работы с ОВЗ или программа, работающая по направлениям кванториума по положению о кванториумах.

Редактирование записи #243



Основное

Описание

Группы

Раздел

Обложка

Галерея

Профориентация

Билет в будущее

Чат модерации

История изменений

Комментарии

Баллы

Краткое описание *:

Занятия по изобразительному и декоративному искусству дают неиссякаемые возможности для всестороннего развития ребёнка.

Не более 140 символов

Статус *:

Опубликовано

Тип программы *:

Общеразвивающая

Учреждение *:

Дом детского творчества №2

Форма обучения *:

Очная форма обучения

Уровни программы:

Тип местности:

Выберите тип местности

Продолжительность:

1

год

Сроки бронирования, дней *:

0

Например если занятие необходимо бронировать за 2 недели, необходимо в этом поле указать 14 дней

Возрастные ограничения, лет:

от: 5

до:

17

Размер группы, чел.:

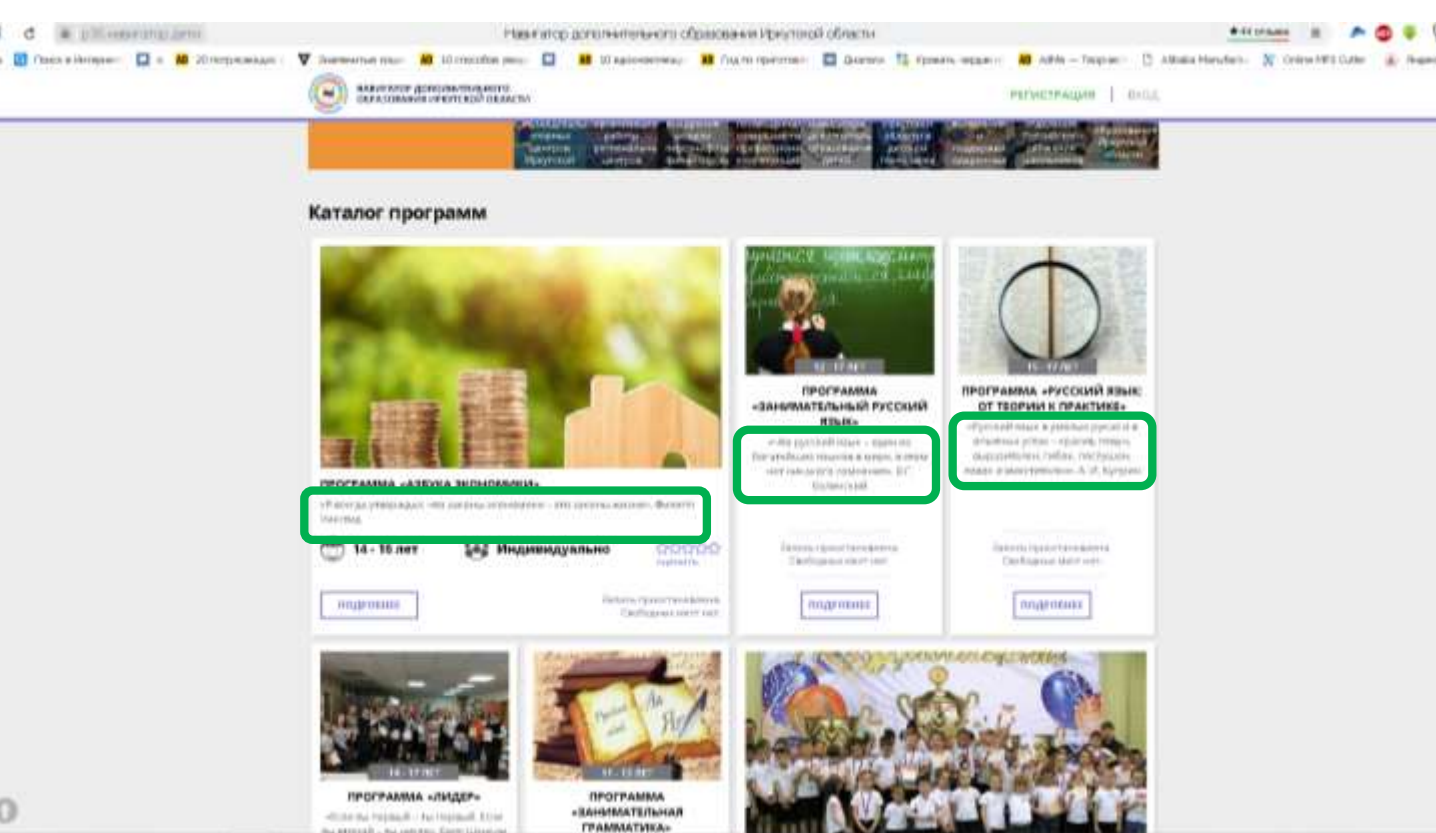
до: 13

Удалить программу

Сохранить

Закрыть

КРАТКОЕ ОПИСАНИЕ



Задача краткого описания привлечь внимание, оно отражается рядом с фотографией в каталоге программ. Ориентировочный рефлекс возникает на новизну раздражителя. Если взгляд родителя остановится, «зацепится» на кратком описании программы, то значит Вы смогли привлечь внимание к своему послыу. Используйте для этого крылатые слова, цитаты, высказывания великих и мудрых людей, метафорические сравнения по своей тематике. Для этого можете использовать поисковые системы Яндекс и Google в качестве помощника в поиске идей для составления текста.

Не более 65 символов

Краткое описание *:

Обеспечение детей оптимальным уровнем двигательной активности может быть достигнуто путем широкого использования детских тренажеров

Не более 140 символов

Статус *:

Ожидает правки

Тип программы *:

Общеразвивающая



Учреждение *:

Дом творчества

Форма обучения *:

Очная форма обучения

Уровни программы:

Стартовый (ознакомительный)

Продолжительность:

до 12

Дом творчества

от 6 до 10

Дополнительная общеразвивающая программа "Золотая струна"

Не более 250 символов

Публичное наименование *:

Программа «Золотая струна»

Не более 65 символов

Краткое описание *:

Гитара - как человеческая душа, передающая послание миру всего через шесть струн.



Не более 140 символов

Статус *:

Опубликовано

Тип программы *:

Общеразвивающая

Учреждение *:

МБУДО «Районный центр внешкольной работы»

АДРЕС ПРОВЕДЕНИЯ

Редактирование записи

Основное

Описание

Группы

Раздел

Обложка

Галерея

Профорентация

Билет в будущее

Чат модерации

История изменений

Комментарии

Баллы

Удалить программу



При оформлении карточки: Для того, чтобы мероприятие привлекало внимание и вызвало интерес большого числа посетителей сайта, необходимо оформить карточку события максимально полно и содержательно.


Адрес проведения:

Муниципальное бюджетное учреждение дополнительного образования

Иркутская область, 664058, г. Иркутск, микрорайон Первомайский, 53

Муниципалитет *:

ГО Иркутск



Редактирование записи #490

Основное

Описание

Группы

Раздел

Обложка

Галерея

Профорентация

Билет в будущее

Чат модерации

История изменений

Комментарии

Баллы



При оформлении карточки: Для того, чтобы мероприятие привлекало внимание и вызвало интерес большого числа посетителей сайта, необходимо оформить карточку события максимально полно и содержательно.

Адрес проведения:

664058 Иркутская область, г. Иркутск, микрорайон Первомайский д. 53

Иркутская область, 664058, г. Иркутск, микрорайон Первомайский, 53

Муниципалитет *:

ГО Иркутск



Описание



Программа «Миттельшпиль» является преемственной программе «Дебют», позволяет обучать детей, имеющих начальную подготовку дошкольного, младшего школьного и школьного возраста, когда на первом плане стоит развивающая функция обучения, развитие творческих и психических способностей ребенка, развитие его личностных качеств. Обучить детей игре в шахматы, правилам игры, записи и чтению игры.

В разделе ОПИСАНИЕ. Адрес проведения: нужно указывать: Индекс, Область, Город или МО, улица, номер дома.
А не название учреждения.

ОПИСАНИЕ ПРОГРАММЫ



Весь текст в разделе описание должен быть не менее 200 символов. Но и не более 500 символов (4-5 абзаца -1/2 экрана).

В описании избегайте следующие основные моменты:

Орфографические и пунктуационные ошибки; Местоимения «Вы», «Ваши» (дети). «Вы» и «Ваши», так как они могут воспринимаются как навязывание;

Уменьшительно-ласкательные слова: детишки, деточки, ребятки, мамочки, сказочка, рассказик и подобное;

Повторения одних и тех же слов в одном абзаце. Например: «Веселого Деда Мороза всегда весело встретить на веселом новогоднем празднике!»;

Штампы, канцеляризм: данная (программа), во избежание, имеет место, вышеперечисленные, выявление, нахождение, по окончании, является и прочее;

Обилие восклицательных предложений - в одном описании программы используйте не более 1-3 восклицательных предложений;

Обилие риторических вопросов. Используйте иногда по 1-2 наводящих вопроса для вступления и избегайте вопросы негативного характера: «Устали сидеть без дела?», «Не с кем оставить ребенка?»;

Применение скобок и сносок. Формулируйте предложения так, чтобы пояснения и дополнения к основному тексту органично в него вписывались, или используйте для этого поле: «Особые условия»;

Повторение одной и той же информации в разных полях карточки (размер группы, возрастные ограничения, продолжительность мероприятия и другие); Использование номерного рубриката (1. 2. 3.).

Пишите не инструкцию, а красивое описание, поэтому используйте «во-первых», «во-вторых» или изящные буллиты «•»;

Выделения шрифтом: курсив, полужирный шрифт, Caps Lock;

Применение сокращений: руб, мин, чел, т.д., пр. и другие. Допустимо сокращать только меры веса и длины: кг, г, км, м.;

Использование в тексте смайлов.

Основное описание должно быть рекламным, а не методическим. Сформулируйте для себя те преимущества, которые получает как родитель, так и ребенок от занятий в Вашем учреждении и описывая программу опирайтесь на них. Благодаря их раскрытию, Вы сможете сформировать у родителя ценность Вашего предложения.

На этом сайте мы можем проверить количество символов и ошибок в тексте.

+ Новый текст

Время проверки орфографии: 11.03.2020 6:49 (UTC +03:00)

Проверка уникальности

В тексте найдены 2 ошибки.

Проверка орфографии

В тексте найдены 2 ошибки:

- бездуховным.
- бисероплетения

Подробнее

SEO-анализ текста

Всего символов: **4557** Заспамленность: **47%**
Без пробелов: **4013** Вода: **10%**
Количество слов: **538**

Подробнее

Вы можете повысить уникальность текста на нашей Бирже рерайтинга.

[Повысить уникальность](#)

Версии текста:

🔒 3 минуты назад (UTC +03:00)

Уникальность	N/A	Орфография	2
Всего символов	4557	Заспамленность	47%
Без пробелов	4013	Вода	10%
Количество слов	538		

🔒 3 минуты назад (UTC +03:00)

Уникальность	N/A	Орфография	3
Всего символов	1910	Заспамленность	43%
Без пробелов	1695	Вода	8%
Количество слов	213		



Доступность проверки

Доступ к тексту закрыт. Если вы хотите открыть публичный доступ к тексту, вам необходимо [зарегистрироваться](#)


Ссылка на проверку

Сохраните в своем аккаунте данный

Текст сохранен

[Проверить орфографию](#)

В тексте найдены 2 ошибки



ЗАПИСАТЬСЯ

♥ ОТЛОЖИТЬ

Возраст: от 11 до 17 лет

План приема: до 20 детей

Форма обучения: очная

Адрес:

контакты организации:

+7 (395) 432-54-99

rcvr.mbud@mail.ru

<http://rcvr.uoufa.ru>

Поделиться:



Хорошее описание



ОПИСАНИЕ ГРУППЫ ОТЗЫВЫ МЕСТО НА КАРТЕ

Обучение проводится во всех музыкальных направлениях (Jazz, Rock, Pop, Classic, Flamenco)

Освойте как можно больше стилей игры чтобы, иметь хороший теоретический и практический опыт.

Выучите все возможные аккорды для игры на гитаре и их последовательности, чтобы сочинять свои песни.


Научитесь играть, чтобы выступать на сцене, возможно даже со своими авторскими произведениями.

Научитесь играть для души в кругу семьи или компании друзей!

Программа построена по принципу – «от простого к сложному».

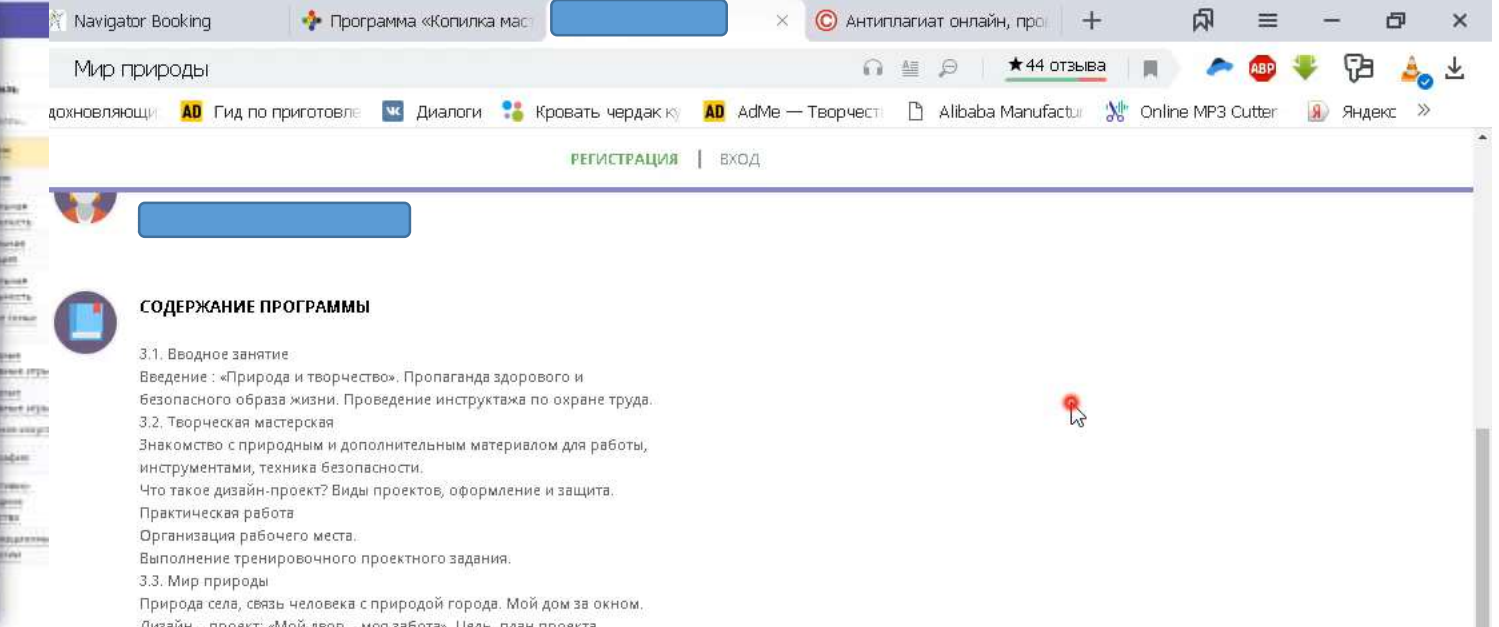
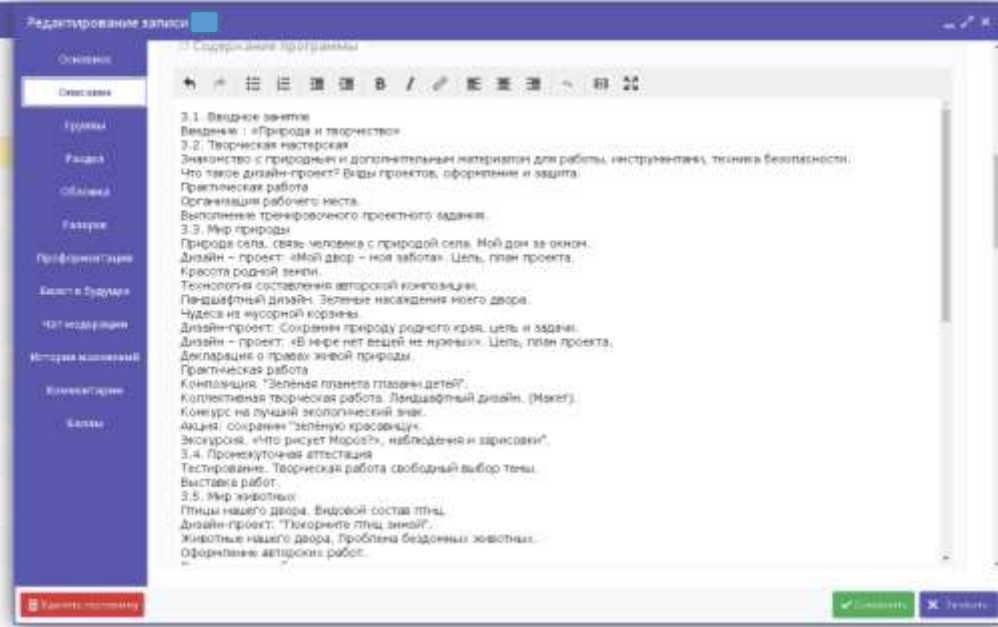
Работа с электрогитарой, всеми ее техническими возможностями, хитростями и техническими аспектами.

Также формируется инструментальный коллектив, который работает и выступает, как самостоятельно, так и в ансамбле с вокалистами.



ПЕДАГОГИ

СОДЕРЖАНИЕ ПРОГРАММЫ



- Образец содержания программы:**
- Один год обучения, 144 часа**
- Введение. Культура танца (4 часа);**
- Азбука музыкального движения (10 часов);**
- Массовые танцы. Техника польки (50 часов);**
- Пластические движения (специальная гимнастика) (12 часов);**
- Бальный танец (68 часов).**
- Допустимы встроенные, а не самописные буллиты. Убрать номерной рубрикатор.
 - Обязательно расшифровывать и правильно просклонять слово часы.
 - Ставить пробелы там где они должны быть.
 - Завершать знаками препинания.



Основное

Описание

Группы

Раздел

Обложка

Галерея

Профорентация

Билет в будущее

Чат модерации

История изменений

Комментарии

Баллы

☑ Содержание программы



Один год обучения, 144 часа.

Пальчиковая гимнастика (количество часов – 22);

Танцевально-ритмические игры (количество часов – 18);

Подвижные, малоподвижные игры с речевым сопровождением (количество часов – 66);

Этюды на развитие выразительности мимики, жестов (количество часов – 20);

Сюжетно-тематическое занятие (количество часов – 18).



🗑 Удалить программу

✓ Сохранить

✕ Закрыть

Отличное содержание



Лауреат фестиваля педагогических проектов "Дополнительное образование: мы вместе".

Постоянный участник выставок изобразительного и декоративно – прикладного творчества Дома Учителя.

Повышение квалификации:

- Профессиональный стандарт «Педагог дополнительного образования детей и взрослых» как условие инновационной деятельности* ОГАОУ ДПО ИРО, 2017 г.

- «Инклюзивное образование в сфере дополнительного образования детей» ОГАОУ ДПО ИРО, 2017 г.

Особенности профессиональной деятельности педагога дополнительного образования в соответствии с профессиональным стандартом, ГАУ ДПО ИРО, 2018 г.



СОДЕРЖАНИЕ ПРОГРАММЫ

Один год обучения – 144 часа.

Макраме – узелковое плетение (количество часов-60);

Валяние из шерсти (количество часов-16);

Вышивка ленточками (количество часов-20);

Декупаж (количество часов-18);

Декоративная обработка кожи (количество часов-30).



ЦЕЛИ ПРОГРАММЫ

Цели: создание условий для развития творческих способностей обучающихся через декоративно-прикладное творчество.

Задачи:

- Познакомить с техниками: макраме, вышивка ленточками, мокрое и сухое валяние,

декупаж, вязание крючком, декоративной обработки кожи;

- Развивать художественный вкус, креативное мышление;

- Воспитать усидчивость, творческую активность, трудолюбие.



РЕЗУЛЬТАТ ПРОГРАММЫ

К концу учебного года дети будут знать:

- виды материалов, используемых в плетении;

- виды шерсти и инструменты используемые в валяние;

- виды вышивок ленточками;

- основы вязания крючком;

- основы декупажа;

- основы декорирования изделий из натуральной кожи.

Дети будут уметь:

- уметь схематически изображать готовые узоры макраме;

- работать в техниках мокрого и сухого валяния;

- вышивать ленточками цветочные композиции;

ЦЕЛЬ ПРОГРАММЫ

Раздел
Обложка
Галерея
Профориентация
Билет в будущее
Чат модерации
История изменений
Комментарии
Баллы

Цель программы

Цель: создание условий для развития творческих способностей детей на основе освоения ими технологии по конструированию и моделированию одежды.

Задачи реализации программы

Обучающие задачи:

- обучить детей различным техникам декоративно-прикладного творчества, практическим навыкам изготовления декорирования изделий, проектированию швейных изделий, предметов быта;
- сформировать у обучающихся теоретические знания и практические навыки работы в черчении, дизайне и изобразительного творчества.

Развивающие задачи:


- развивать творческие способности детей;
- развивать инженерные способности детей.

Ожидаемые результаты

В результате реализации программы обучающиеся будут знать:

- содержание профессии дизайнера:

Удалить программу Сохранить Закреть

 **ЦЕЛИ ПРОГРАММЫ**

Развитие самостоятельного творческого мышления учащихся через освоение разных видов декоративно-прикладного творчества.

Не дублируйте слово «Цель программы», это и так отображается на сайте. Уберите все задачи из цели.

Цель должна быть конкретная, измеримая, достижимая в результате освоения именно этой программы.

ОЖИДАЕМЫЕ РЕЗУЛЬТАТЫ



РЕЗУЛЬТАТ ПРОГРАММЫ

В результате освоения программы, учащиеся будут знать:

- Основные сведения из истории таких современных видов творчества, как декупаж, плетение "кумихимо";
- более сложные техники работы с бисером, бумагой, тканью;
- принципы составления схем и шаблонов;
- правила пользования инструментами и приспособлениями.

В результате освоения программы учащиеся, будут уметь:

- Правильно пользоваться необходимыми инструментами и приспособлениями;
- соблюдать правила безопасности труда;
- применять изученный материал при выполнении изделия;
- выполнять изделие в смешанной технике из разных материалов;
- читать, пользоваться схемами, чертежами, выкройками, шаблонами, самостоятельно их составлять;
- проявлять творческий подход при изготовлении изделий.




- Результаты формулируем конкретно, чему научится ребенок в результате освоения программы вашей.
- Используйте встроенные буллиты навигатора, а не самописные.
- Внимательно к знакам препинания .

О ПЕДАГОГАХ

Раздел
Обложка
Галерея
Профориентация
Билет в будущее
Чат модерации
История изменений
Комментарии
Баллы


Преподаватели

Черкашина Татьяна Владимировна -



ПЕДАГОГИ

Гизатулина Нина Гиниятуловна, педагог дополнительного образования высшей квалификационной категории.
Стаж педагогической работы – 23 года.
Образование высшее: ФГБОУВПО «Иркутский государственный технический университет», специальность «Электрификация и автоматизация горных работ», квалификация «Горный инженер – электрик».
Профессиональная переподготовка ОГАОУ ДПО ИРО по программе: «Основы педагогической деятельности», 300 часов, 2015 год.
Курсы повышения квалификации:
ГАУ ДПО ИО «РЦМРПО» программа «Совершенствование содержания и методики преподавания предметной области „Технология“ в условиях введения ФГОС общего образования», 108 часов, 2017 год;
ООО «Центр непрерывного образования и инноваций» г. Санкт-Петербург программа «Содержание и методика воспитания детей в системе дополнительного образования», 72 часа, 2017 год.



- Более подробное описание стажа, ВУЗа, квалификации и победы в различных профессиональных конкурсах даёт возможность поднять рейтинг и профессионализм педагога в глазах родителя.
- Слово год, часы и т.п. расшифровать в педагоге. Так же проверьте пробелы, которых нет там, где они должны быть.

МАТЕРИАЛЬНО ТЕХНИЧЕСКАЯ БАЗА



В разделе материально техническая база указывается только специальное или дополнительное оборудование, так как предполагается, что освоение программы происходит в помещении отвечающем всем нормам. Возможно перечисление: микрофоны, скакалки, персональные компьютеры и т.п. В материально технической базе не нужно писать про кабинет и стулья. Оставить только то, что действительно специфично для программы.

Материально-техническая база

Набор детей осуществляется без ограничений в плане мастерства и таланта обучающихся, принимаю...
На занятиях используются наглядные пособия, схемы, таблицы, образцы, чертежи игрушек, инструк...
технологические карты. Возможно использование интернет технологий и мультимедийного оборудо...
проведении занятий. Также интересно использование различных видов презентаций. На занятиях по...
потребуется следующие материалы и инструменты.

- альбом для рисования или плотные листы бумаги, для выполнения зарисовок и эскизов;
- фетр;
- нити катушечные разных цветов;
- тесьма, сутаж, цветные ленты, пуговицы, элементы с...
- картон;
- синтепон, вата;
- ножницы, иголки;
- мел, клей ПВА, краски, кисти, карандаши;
- самоклеящаяся цветная бумага.

- Основное
- Описание
- Группы
- Раздел
- Обложка
- Галерея
- Профорентация
- Билет в будущее
- Чат модерации
- История изменений
- Комментарии
- Баллы

Материал

- Оборудованный кулинарный цех (плиты, вытяжки, столы разделочные, столы обеденные, кухонный гарнитур, холодильник, мелкая бытовая техника, инвентарь);
- Магнитно – графитная доска;
- Персональный компьютер;
- Информационное обеспечение: специальная литература;
- Дидактические материалы: подборка рецептов, технологические карты, карты с заданиями.



Удалить программу

Удалить программу

Сохранить

Закрыть

ОБЛОЖКА

- **Оригинальные картинки, а не скаченные.**

Не рекомендуется использовать изображения, скаченные в Интернете так как, при этом теряется уникальность Вашей программы и поисковые системы не охотно «выдают» подобную информацию при запросе пользователя. Более того, скаченное изображение может быть привязано к другому тесту и у поисковой системы могут возникнуть сложности в актуализации информации, а у родителя - ощущение, что данное изображение встречалось на другом сайте.

2. Использование гармоничных цветов и контрастов.

Люди лучше способны усваивать и запоминать больше информации, воспринимая изображения с контрастной, но гармоничной цветовой гаммой, предпочтительно с сочетанием трех и менее цветов.

3. Изображения должны включать в себя людей, их эмоции.

Мы гораздо лучше помним изображение, центрированное на человеке, даже если это что-то столь банальное, как мужчина в метро. Даже с большей вероятностью запомнятся фотографии взаимодействующих людей – разговаривающих, танцующих, просто сидящих рядом. При этом даже образ, сосредоточенный на одном человеке запомнится намного лучше, чем самый красивый пейзаж.

Отражая на фотографиях эмоции, действия, движения формируется отклик в сознании зрителя.

Фотографии (занятий, процесса, деятельности) могут быть сделаны **самостоятельно** организатором, или обучающимися, попросив их об этом.

- **4. Изображение не должно содержать каких-либо надписей.**

- **5. Изображения должны быть определенных размеров не менее 706*470 пикселей, не более 1 Мб.**

Изображение должно быть горизонтально ориентированным. Размер изображения не менее 700 на 470 пикселей. Изображение должно отражать суть программы, лучше всего подойдут крупные фотографии непосредственно с занятий. Постарайтесь не загружать обычные фотографии размером более 5-6 МБ. Рекомендуемый размер 1 МБ.


Открыть обложку



Удобно пользоваться

Изображение должно быть горизонтально ориентированным. Размер изображения не менее 700 на 470 пикселей. Изображение должно отражать суть программы, лучше всего подойдут крупные фотографии непосредственно с занятий. Постарайтесь не загружать обычные фотографии размером более 5-6 МБ. Рекомендуемый размер 1 МБ.

Открыть обложку




Удобно пользоваться



Изображение должно быть горизонтально ориентированным. Размер изображения не менее 700 на 470 пикселей. Изображение должно отражать суть программы, лучше всего подойдут крупные фотографии непосредственно с занятий. Постарайтесь не загружать обычные фотографии размером более 5-6 МБ. Рекомендуемый размер 1 МБ.

Открыть обложку



Удобно пользоваться

Изображение должно быть горизонтально ориентированным. Размер изображения не менее 700 на 470 пикселей. Изображение должно отражать суть программы, лучше всего подойдут крупные фотографии непосредственно с занятий. Постарайтесь не загружать обычные фотографии размером более 5-6 МБ. Рекомендуемый размер 1 МБ.

Открыть обложку

ПРЕЗЕНТАЦИЯ ПРОГРАММНО – МЕТОДИЧЕСКОГО КОМПЛЕКТА
ДОПОЛНИТЕЛЬНОЙ ОБЩЕОБРАЗОВАТЕЛЬНОЙ
ОБЩЕРАЗВИВАЮЩЕЙ ПРОГРАММЫ
«КОМПЬЮТЕРНАЯ ГРАФИКА»

Автор составитель:
Провалова Елена Анатольевна,
педагог дополнительного образования
высшей квалификационной категории

Удобно пользоваться

Редактирование записи #1469

Обложка

Описание

Группы

Раздел

Обложка

Галерея

Проформатация

Билеты в будущее

Чат модерации


История изменений

Комментарии

Баллы

Загрузить обложку

Изображение должно быть горизонтально ориентированным. Размер изображения не менее 706 на 470 пикселей. Изображение должно отображать суть программы, лучше всего подойдут хорошие фотографии непосредственно с занятий. Постарайтесь не загружать объёмные фотографии размером более 3-4 МБ. Рекомендуемый размер 1 МБ.



Удалить записи

НЕ ДОПУСТИМАЯ НАДПИСЬ

ДОПУСТИМАЯ НАДПИСЬ

Редактирование записи #947

Обложка

Описание

Группы

Раздел

Обложка

Галерея

Проформатация

Билеты в будущее

Чат модерации

История изменений

Комментарии

Баллы

Загрузить обложку

Изображение должно быть горизонтально ориентированным. Размер изображения не менее 706 на 470 пикселей. Изображение должно отображать суть программы, лучше всего подойдут хорошие фотографии непосредственно с занятий. Постарайтесь не загружать объёмные фотографии размером более 3-4 МБ. Рекомендуемый размер 1 МБ.



Удалить программу

Сохранить

Отмена

Использование гармоничных цветов и контрастов.



[ОПИСАНИЕ](#) [ГРУППЫ](#) [ОТЗЫВЫ](#) [МЕСТО НА КАРТЕ](#)

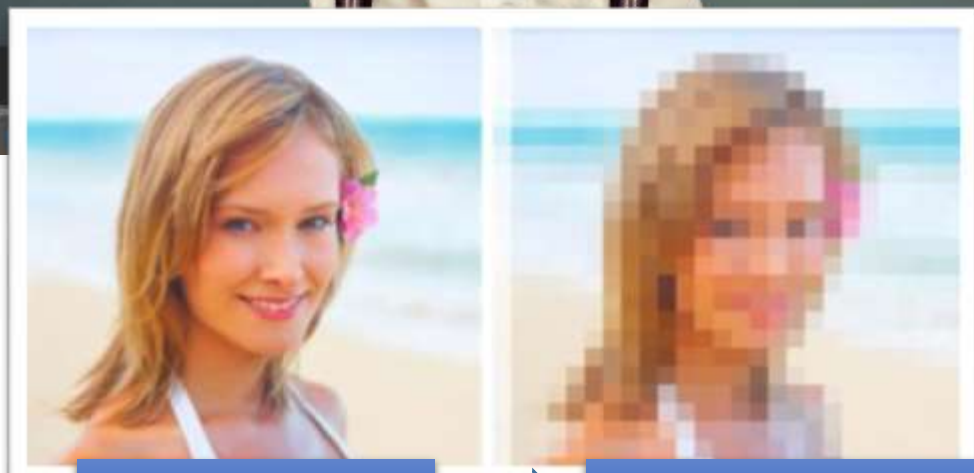
Мечта каждого родителя – это здоровый, гармонично развитый ребенок. Осваивая цирковое искусство, ребенок улучшает свою физическую форму, приобретает навык публичного выступления.

Если сомневаетесь в своих дизайнерских способностях, на помощь придет цветовой круг Иттена. Это особая палитра, которая поможет составить грамотное сочетание оттенков.

1200*799
пикселей

ПРО ПИКСЕЛИ

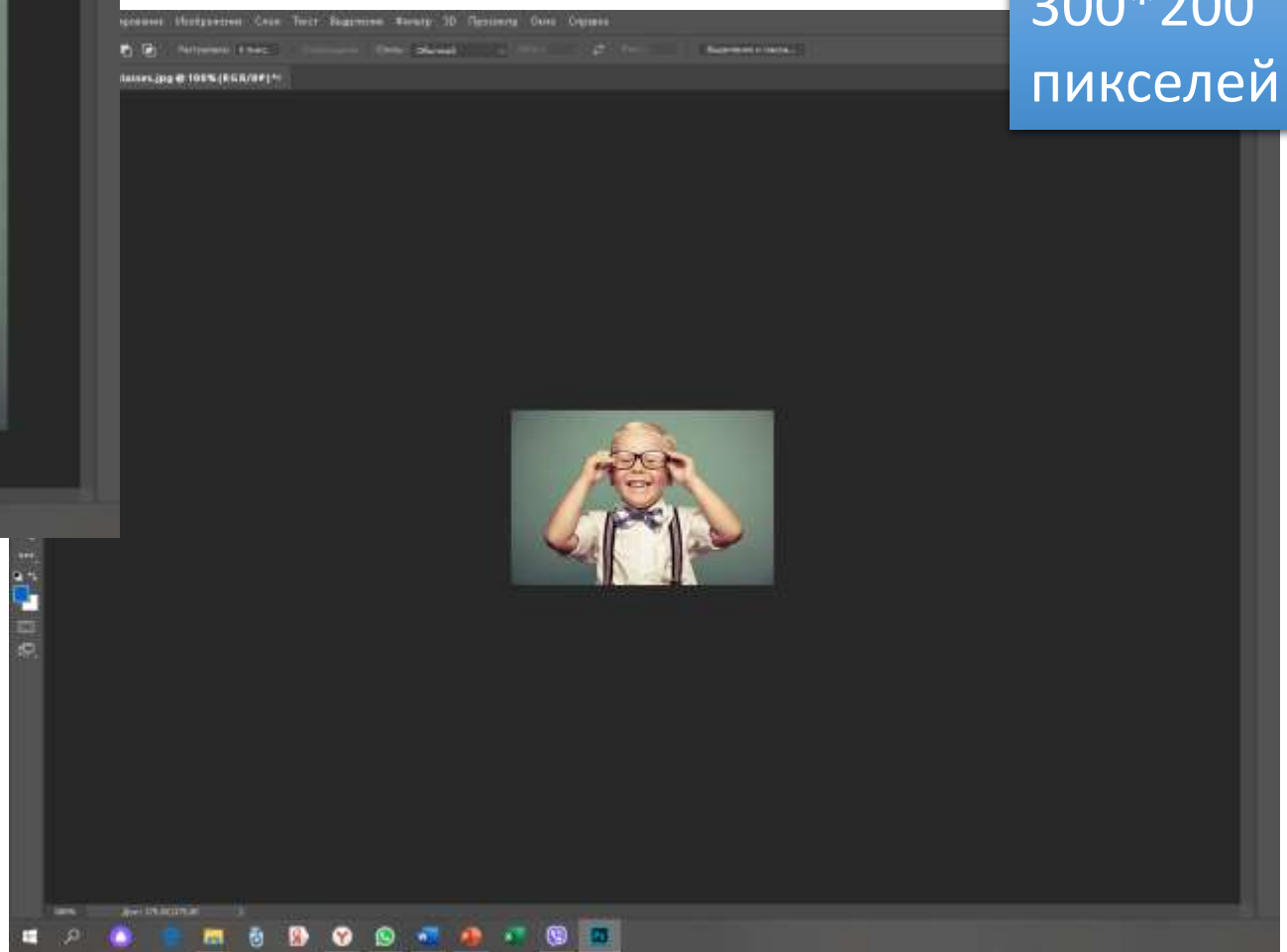
300*200
пикселей



Мало пикселей



Результат на сайте



1 Бит - минимальная единица информации

8 Бит = 1 Байт

1024 Байта = 1 Килобайт

1024 Килобайта = 1 Мегабайт

1024 Мегабайта = 1 Гигабайт

1024 Гигабайта = 1 Терабайт

1024 Терабайта = 1 Петабайт

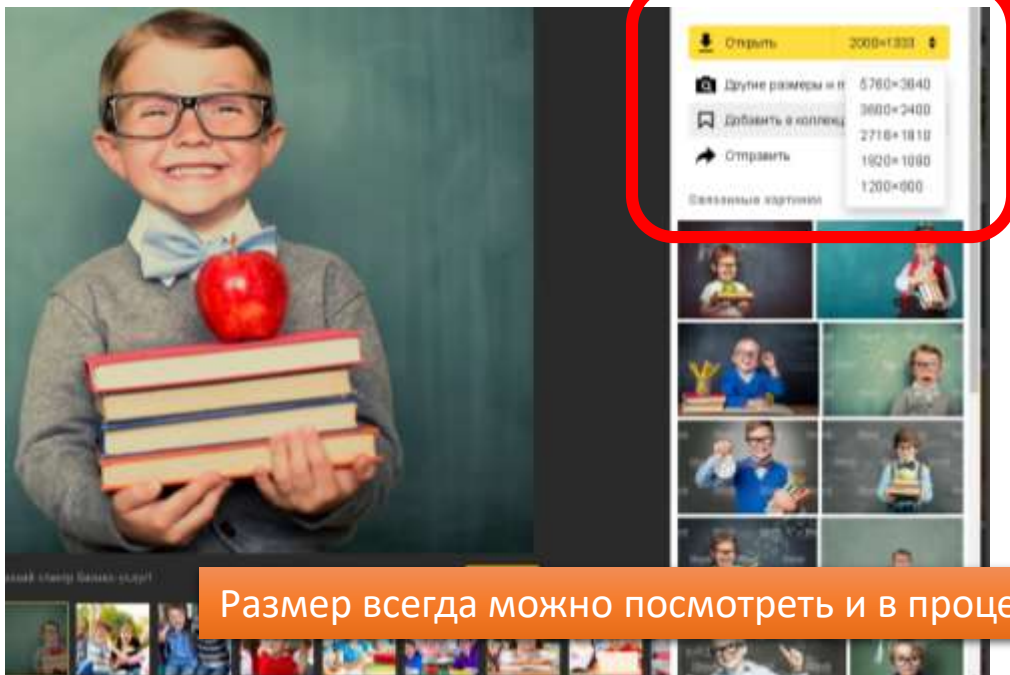
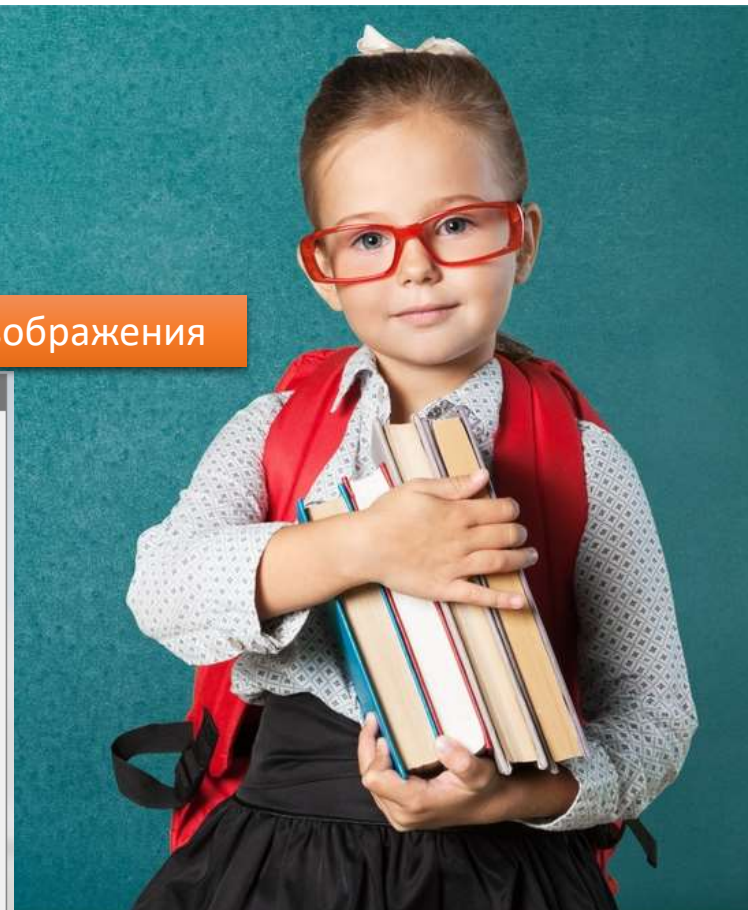
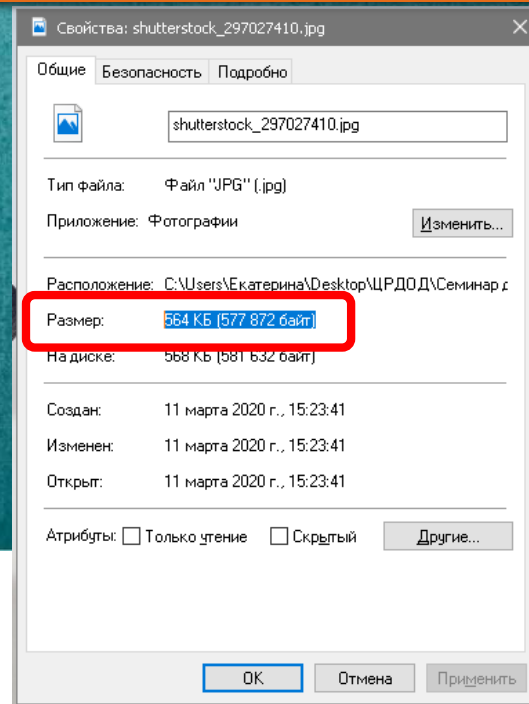
1024 Петабайта = 1 Эксобайт

1024 Эксобайта = 1 Зеттабайт

1024 Зеттабайта = 1 Йоттабайт

Размер этого изображения - 564 КБ

Размер всегда можно посмотреть в свойствах изображения



ПРО МЕГАБАЙТЫ

ХОРОШИЕ ОБЛОЖКИ

Программа «Соло»

ЗАПИСЬ ПРИОСТАНОВЛЕНА



Возраст: от 7 до 17 лет

План приема: Индивидуальное обучение

Форма обучения: очная

ОВЗ: Нет

Адрес: 664011, Иркутская область, г. Иркутск, ул. Желябова, д. 5

Муниципалитет: [ГО Иркутск](#)

Все программы организатора: [Муниципальное автономное образовательное учреждение дополнительного образования города Иркутска «Дворец детского и юношеского творчества»](#)



Программа «Секреты мастерства»

ЗАПИСЬ ПРИОСТАНОВЛЕНА



Возраст: от 7 до 12 лет

План приема: до 10 детей

Форма обучения: очная

ОВЗ: Нет

Адрес: Иркутская область, г. Иркутск, Б-р Рабочий, дом 15 Б

Муниципалитет: [ГО Иркутск](#)

Все программы организатора: [Центр детского творческого творчества](#)

Контакты организации: +7 (395) 246-07-86 +7 (395) 246-91-44 cmtd@irk.ru



Программа «Юный робототехник 2020 – 1»

ЗАПИСЬ ПРИОСТАНОВЛЕНА



Возраст: от 7 до 16 лет

План приема: до 12 детей

Форма обучения: очная

ОВЗ: Нет

Адрес: Иркутская область, г. Иркутск, ул. Театральная, д. 21, Иркутская область, г. Иркутск, Б-р Рабочий, д. 4Б

Муниципалитет: [ГО Иркутск](#)

Все программы организатора: [Центр детского творческого творчества](#)

Контакты организации: +7 (395) 246-07-86 +7 (395) 246-91-44 cmtd@irk.ru www.ddot-irk.ru



ОПИСАНИЕ ГРУППЫ ОТЗЫВЫ МЕСТО НА КАРТЕ

Существует множество профессий, связанных с робототехникой: инженеры, дизайнеры, триатлонисты, путешественники, роботеры и так далее. Многие

Программа «Модерн танец»

ЗАПИСЬ ПРИОСТАНОВЛЕНА



Возраст: от 7 до 17 лет

План приема: до 15 детей

Форма обучения: очная

ОВЗ: Нет

Адрес: 664011, Иркутская область, г. Иркутск, ул. Желябова, д. 5

Муниципалитет: [ГО Иркутск](#)

Все программы организатора: [Муниципальное автономное образовательное учреждение дополнительного образования города Иркутска «Дворец детского и юношеского творчества»](#)

Контакты организации: +7 (908) 652-34-45 zamdvorets@mail.ru www.ddot-irk.ru

Поделиться:



ОПИСАНИЕ ГРУППЫ ОТЗЫВЫ МЕСТО НА КАРТЕ

В процессе занятий современными танцами у ребят развиваются творческие способности, целеустремленность, и стремление к дальнейшей самореализации. Настоящая программа – это начальный уровень подготовки, на котором большая часть занятий опирается на программу «Са-Фи-Дансе». На этом

Основное

Описание

Группы

Раздел

Обложка

Галерея

Профорентация

Видеть в будущем

Чат модерации

История изменений

Комментарии

Баллы

Комментарий...

Диалог между автором и модератором происходит через «Чат модерации»

Добавить комментарий

Автор	Текст	Дата
	Здравствуйте, внесли изменения по количеству человек в группе.	2020-02-25 07:36:48
	Добрый день, содержание программы исправлено.	2020-01-31 12:29:43
Региональный Модератор II	Добрый день, приведите содержание программы к вот такому образцу: Один год обучения, 144 часа Введение. Культура танца (количество часов – 4); Азбука музыкального движения (количество часов – 10); Массовые танцы. Техника польки (количество часов – 50); Пластические движения (специальная гимнастика) (количество часов – 12); Бальный танец (количество часов – 68).	2020-01-31 12:17:20

Удалить программу

✓ Сохранить

✕ Закрыть

У НАС
ВСЁ ПОЛУЧИТСЯ!

